

1.2.3 SZAFKA UBRANIOWA DWUCZĘŚCIOWA Z NADSTAWKĄ (rys.5)

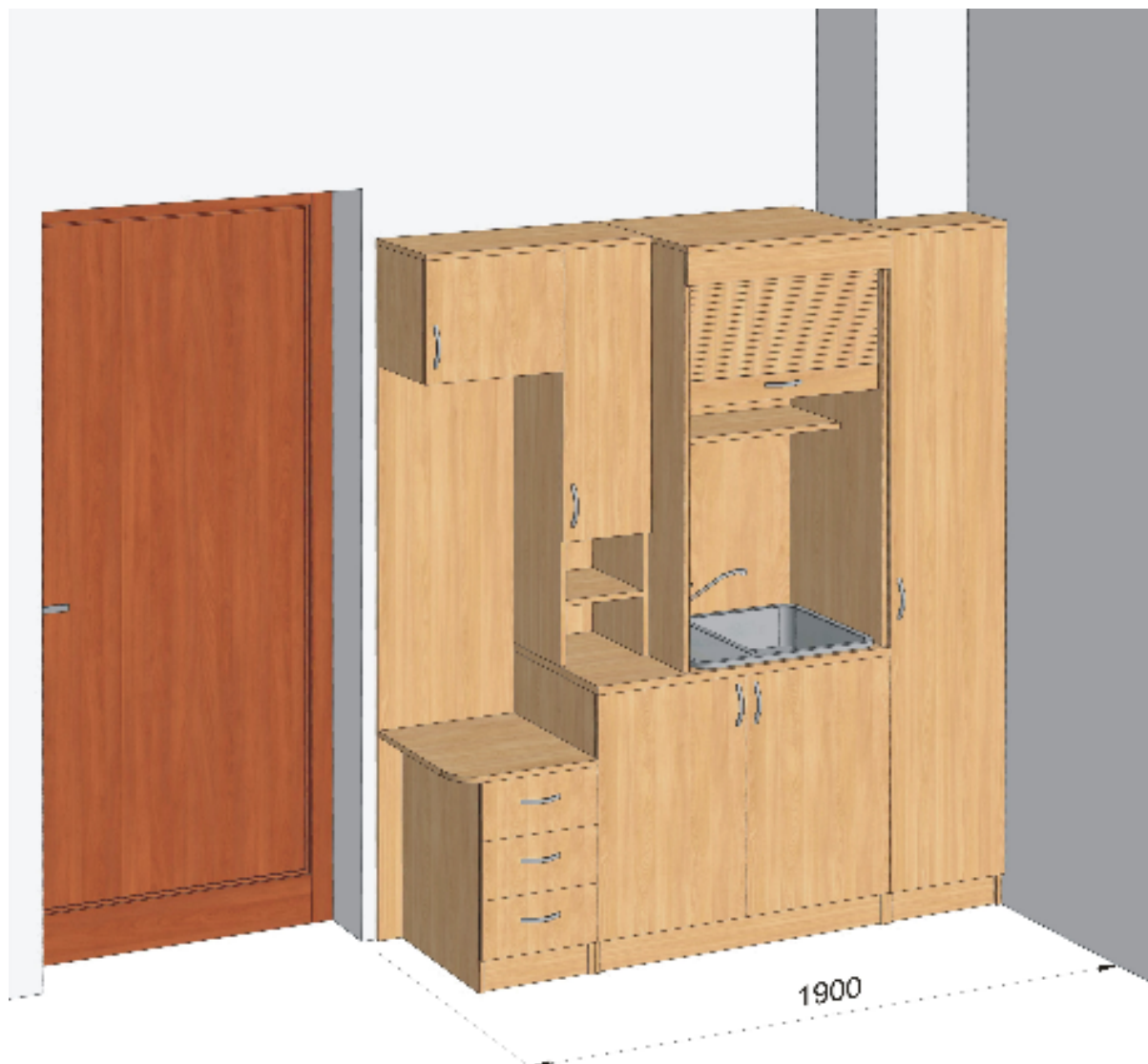


Rys.5

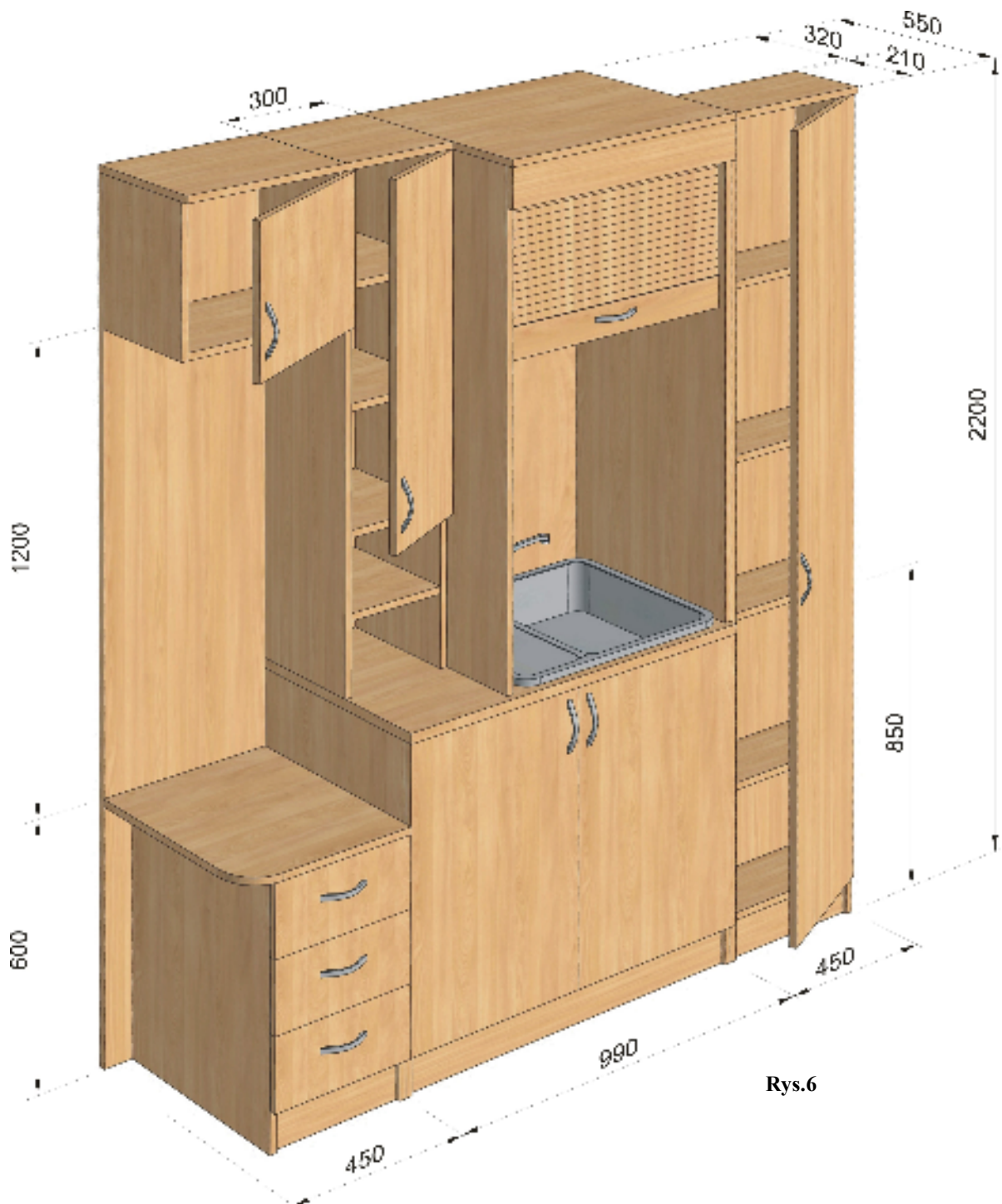
W bokach biblioteczki i nadstawki wykonać wręg na ścianę tylną. W części szafy dolnej zastosować przegrodę pionową i dwa systemy wieszaków wysuwanych.

2.0.0. ZESTAW GOSPODARCZY (rys.6)

2.1.0. WYKONANIE




Widok ustawienia zabudowy gospodarczej w pokoju




Rys.6

Ogólne warunki wykonania pkt. 1.1.0. Zlewozmywak jednokomorowy z ociekaczem i baterią zlewozmywakową dostarcza zleceniobiorca (stal nierdzewna, faktura Inu). Drzwi mocować na zawiasy puszkowe typu „BLUM” lub równoważne o średnicy 35 mm. posiadające dożywotnią gwarancję potwierdzoną atestem producenta - wytrzymałość 200 000 razy otwierania i zamykania. W szufladach zastosować

przewodnice rolkowe o grubości co najmniej 1,5 mm wg rysunku nr 7 i 8. Miejsce styku płyty roboczej ze ścianą i bocznymi płytami zabezpieczyć listwami przyblatowymi w kolorze aluminium. Zastosować żaluzje w kolorze płyty użytej do



Rys.7



Rys. 8