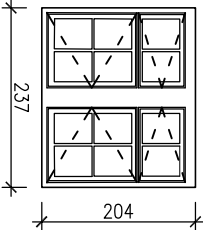
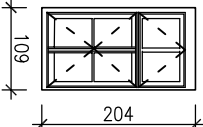
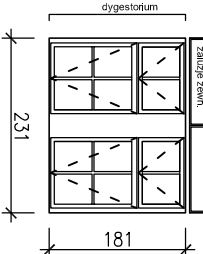
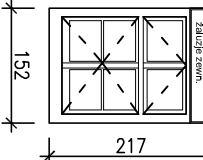
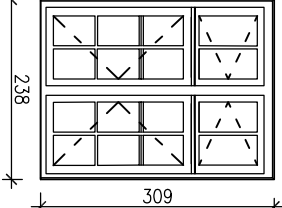
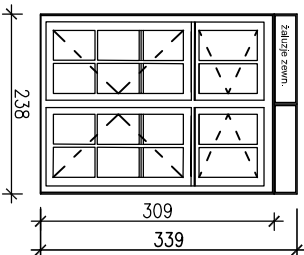
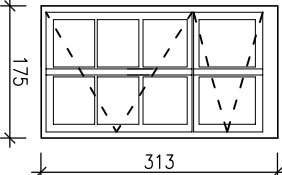
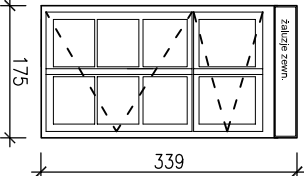


Nr kolejny	1	2	3	4	5	6	7	8	
OZNACZENIE W PROJEKCIE	01	02	03	04	05	05a	06	06a	
OPIS PRODUKTU	-OKNO SKRZYNKOWE -DREWNIANE	-OKNO SKRZYNKOWE -DREWNIANE	-OKNO Z DYGISTORIUM I ZALUZIAMI ZEWNĘTRZNYMI -DREWNIANE	-OKNO SKRZYNKOWE Z ZALUZIAMI ZEWNĘTRZNYMI -DREWNIANE	-OKNO SKRZYNKOWE -DREWNIANE	-OKNO SKRZYNKOWE Z ZALUZIAMI ZEWNĘTRZNYMI -DREWNIANE	-OKNO SKRZYNKOWE -DREWNIANE	-OKNO SKRZYNKOWE Z ZALUZIAMI ZEWNĘTRZNYMI -DREWNIANE	
SCHEMAT 1:100									
	Wymiary w świetle oście- ży w mm (otworów w ścianie w st. wykonawczym)	So 2370	1090	2310	2170	2380	2380	1750	1750
		Ho 2040	2040	1810	1520	3090	3390	3130	3390
	ZEWNĘTRZNY WYMIAR OKNA w mm	Sz 2150	910	2150	1640	2070	2070	1530	1530
	Hx 1870	1870	1870	1290	3000	3000	3000	3000	
LISZC OKIEN NA KONTAKCIE	PARTER	1	2	3	-	-	-	-	
	I PIĘTRO	-	-	-	9	2	2	3	
	II PIĘTRO	-	-	-	7	2	2	3	
RAZEM SZTUK	9	1	2	3	16	4	4	6	
UWAGI :	W POM.17 - ZALUZIJE WEWNĘTRZNE								

UWAGA:

- WYMIARY SPRAWDZIĆ I PASOWAĆ NA BUDOWIE
- PRZED PRZYSTĄPIENIEM DO WYKONANIA OKIENI NALEŻY ZROBIĆ POMIAR OTWORÓW
- WIDOK SCHEMATU STOLARKI OD STRONY WEWNĘTRZNEJ BUDYNKU
- OKUCIA WYKONAĆ ZGODNIE Z ORYGINALNYMI ZACHOWANIAM I (ZAMIASY, POŁĄCZENIA, KLANKI)

UWAGA : WYMIARY ZWERYFIKOWAĆ NA BUDOWIE

NAZWA INWESTYCJI :

INWENTARYZACJA STOLARKI OKIENNEJ BUDYNKU CHEMII A WYDZIAŁU
CHEMICZNEGO POLITECHNIKI GDAŃSKIEJ

INWESTOR :

POLITECHNIKA GDAŃSKA
WYDZIAŁ CHEMICZNY
GDAŃSK, UL.NARUTOWICZA 11/12

NAZWA RYSUNKU :

INWENTARYZACJA

WYKONAWCY :

mgr inż.arch. K. Krause

SKALA :
1:100

NR RYSUNKU :

mgr inż.arch. K. Piątkowska
upr. proj. nr 495/09/U/C

A01