

**BIURKO****Ilość : 1 sztuka**

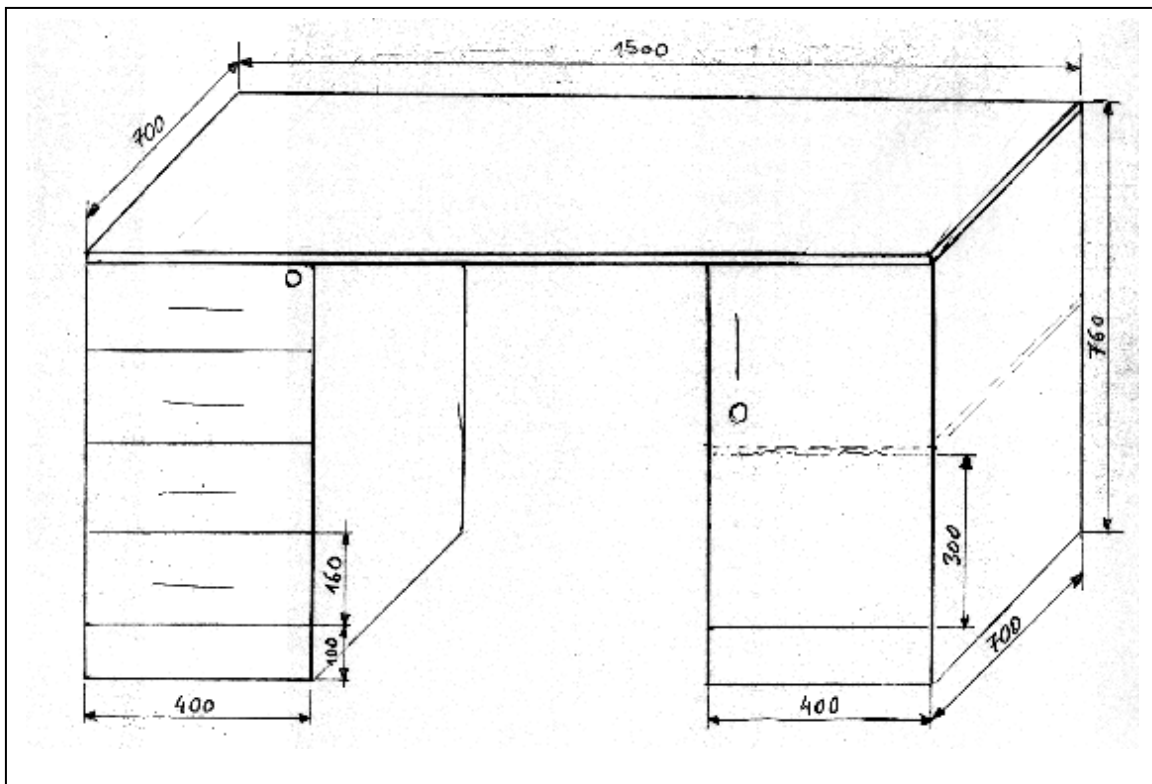
## Wykonanie:

Płyta robocza wykonana z płyty wiórowej laminowanej o gr. 25mm. (nie dopuszcza się płyty wiórowej pokrytej folią) . Wąskie płaszczyzny okleinowane taśmą ABS firmy REHAU lub innej o gr.2 mm).Taśma ABS powinna być o tej samej kolorystyce i rysunku zbliżonym do płyty laminowanej użytej do wykonania mebla. Pozostałe elementy biurka wykonane z płyty wiórowej laminowanej o gr.18 mm. wąskie płaszczyzny korpusów okleinowane obrzeżem PCV o gr.0,8 mm. Wysokość listwy cokołowej 100 mm.

Szuflady (lewa część biurka) o wysokości 160 mm, zastosować uchwyty meblowe metalowe o rozstawie 128 mm w kolorze srebrny mat (nie dopuszcza się uchwytów wykonanych z tworzyw sztucznych . Prowadnice szuflad wykonane z blachy o gr.1,5 mm. lub równoważne do prowadnic wykonanych przez Firmę BLUM .Szuflady zamykane na zamek centralny.

W prawej części biurka, drzwi mocować na zawiasy puszkowe typu „BLUM” lub równoważne o średnicy 35 mm, w środkowej części wykonać półkę z możliwością regulacji w pionie +/- 50 mm (po trzy otwory na kołki podtrzymujące półkę). W drzwiach zastosować uchwyt meblowy metalowy o rozstawie 128 mm w kolorze srebrny mat oraz zamek.

Kolor: Olcha



Rys. 1

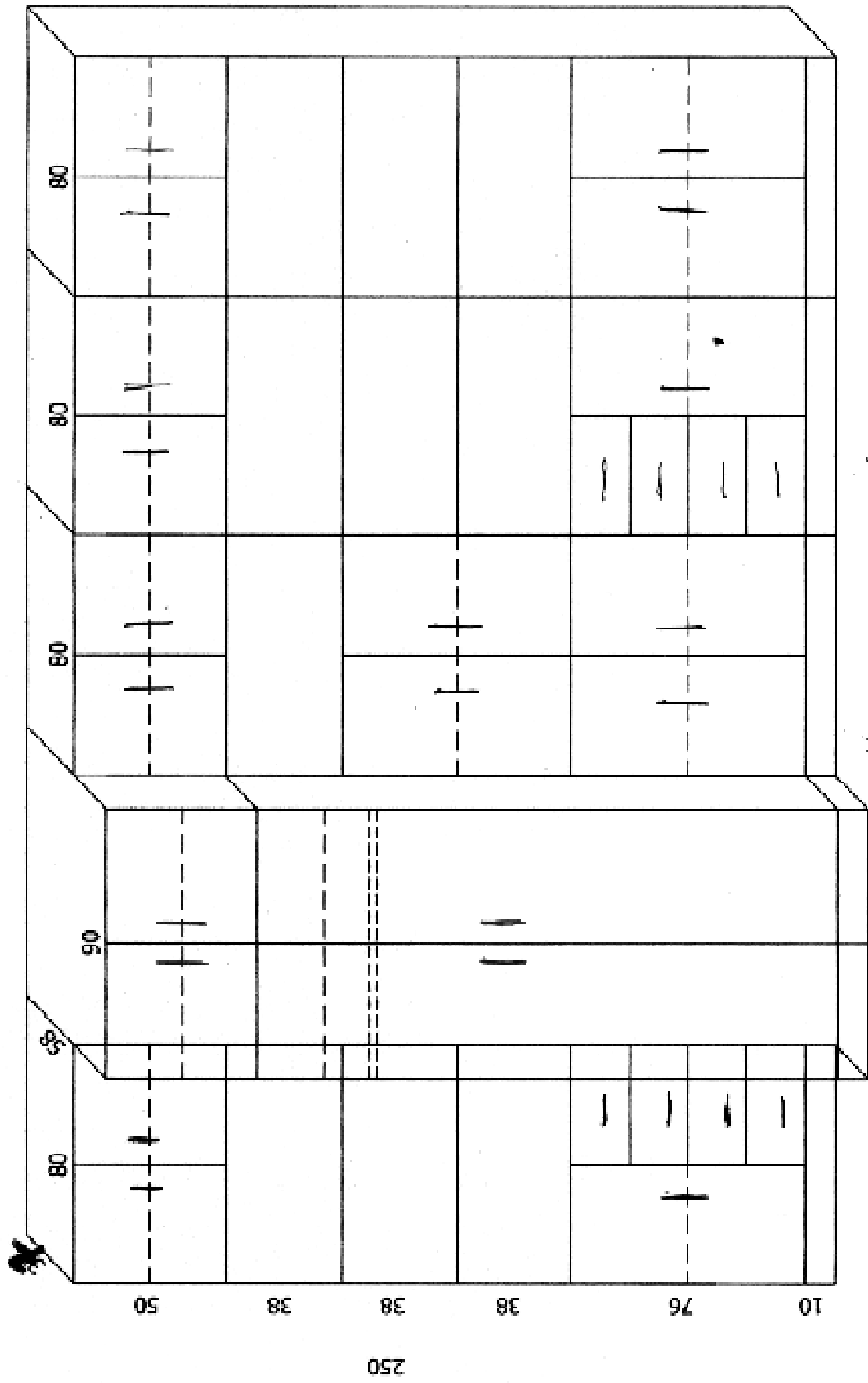
**SEGMENT      Ilość : 1 sztuka**

Wykonanie:

Segment wykonany z płyt wiórowej laminowanej o gr.18 mm. wąskie płaszczyzny korpusów okleinowane obrzeżem PCV o gr.0,8 mm, natomiast wąskie płaszczyzny drzwi okleinowane obrzeżem PCV o gr.2 mm. W drzwiach zastosować zamki patentowe meblowe do szaf typu „Baskwil” z kołkiem oporowym metalowym. Listwa przymykowa wykonana z PCV typu zatrzask zakrywająca wkręty mocujące z amortyzatorem silikonowym na całej długości . Całość wykonać na połączenia kołkowe nierozłączne (nie dopuszcza się złącz typu konfirmant oraz złącz mimośrodowych . Na wszystkich płaszczyznach niedopuszczalne rysy , ubytki laminatu , oraz niechlujnie wykonane zaprawki. Całość mocować do ściany za pomocą kątowników i kołków rozporowych. Wieniec górny nakładany . Wysokość listwy cokołowej 100 mm. Uchwyty meblowe metalowe o rozstawie 128 mm w kolorze srebrny mat (nie dopuszcza się uchwytów wykonanych z tworzyw sztucznych) . Zastosować cztery regulatory poziomu , otwory po regulatorach zamaskować osłonami z tworzywa w kolorystyce płyty. Rozmieszczenie półek wynika z podziału z możliwością regulacji w pionie w zakresie 64 mm. Ścianę tylną wykonać z płyty HDF foliowanej o grubości 3 mm. , kolor foli i rysunek dobrać do zastosowanej płyty. Drzwi mocować na zawiasy puszkowe typu „BLUM” lub równoważne o średnicy 35 mm. W płytach bocznych wykonać wręg na ścianę tylną segmentu .

Dokładny pomiar oraz montaż wykonuje zleceniobiorca.

Kolor: Olcha



Utworzył: Wymiarowa podana w cm

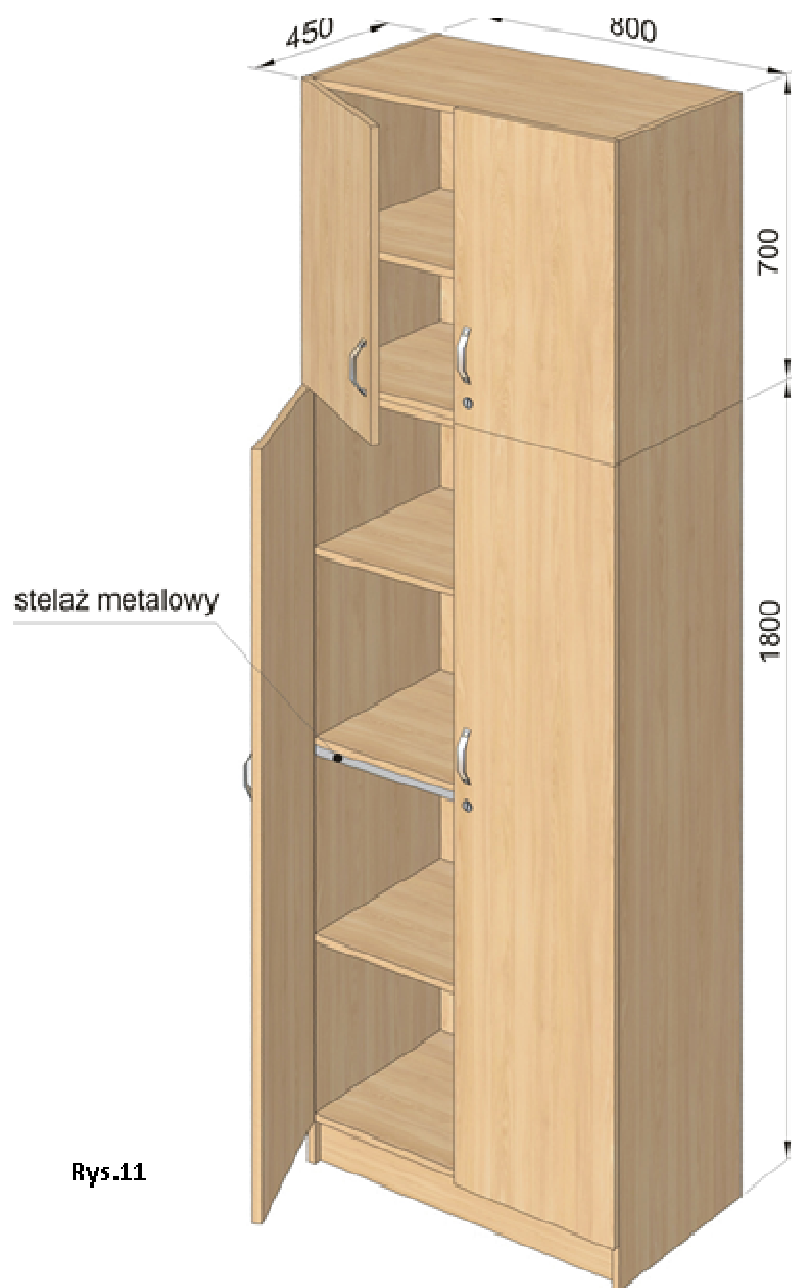
Rys. 2

**SZAFA****Ilość : 5 sztuk****Wykonanie:**

Szafa wykonana z płyty wiórowej laminowanej o gr.18 mm. wąskie płaszczyzny korpusów okleinowane obrzeżem PCV o gr.0,8 mm, natomiast wąskie płaszczyzny drzwi okleinowane obrzeżem PCV o gr.2 mm. W drzwiach zastosować zamki patentowe meblowe do szaf typu „Baskwil” z kołkiem oporowym metalowym. Listwa przymykowa wykonana z PCV typu zatrzask zakrywająca wkręty mocujące z amortyzatorem silikonowym na całej długości . Całość wykonać na połączenia kołkowe nierozłączne (nie dopuszcza się złącz typu konfirmant oraz złącz mimośrodowych . Na wszystkich płaszczyznach niedopuszczalne rysy , ubytki laminatu , oraz niechlujnie wykonane zaprawki. Wieniec górny nakładany . Wysokość listwy cokołowej 100 mm. Uchwyty meblowe metalowe o rozstawie 128 mm w kolorze srebrny mat (nie dopuszcza się uchwytów wykonanych z tworzyw sztucznych) . Zastosować cztery regulatory poziomu , otwory po regulatorach zamaskować osłonami z tworzywa w kolorystyce płyty. Rozmieszczenie półek wynika z podziału z możliwością regulacji w pionie w zakresie 64 mm. Ścianę tylną wykonać z płyty HDF foliowanej o grubości 3 mm. , kolor foli i rysunek dobrać do zastosowanej płyty. Drzwi mocować na zawiasy puszkowe typu „BLUM” lub równoważne o średnicy 35 mm. W płytach bocznych wykonać wręg na ścianę tylną . W środkowej półce wykonać ramę z stelaża metalowego z profilu kwadrat 25 x25 mm malowaną proszkowo w kolorze srebrny mat.

Montaż szaf w pomieszczeniu wykonuje zleceniobiorca.

Kolor : Olcha



Rys.11