



**INNOWACYJNA  
GOSPODARKA**  
NARODOWA STRATEGIA SPÓJNOŚCI



**UNIA EUROPEJSKA**  
EUROPEJSKI FUNDUSZ  
ROZWOJU REGIONALNEGO



## **ZAŁĄCZNIK Z1.E**

do Specyfikacji Istotnych Warunków Zamówienia, postępowanie nr **ZP/309/014/D/15**

**DOSTAWA WYPOSAŻENIA POMIESZCZEŃ BUDYNKU LABORATORIUM LINTE<sup>2</sup>**

---

# **OPIS PRZEDMIOTU ZAMÓWIENIA**



**CZĘŚĆ E WYPOSAŻENIE POMIESZCZEŃ ŁAZIENKOWYCH**

POLITECHNIKA GDAŃSKA  
WYDZIAŁ ELEKTROTECHNIKI I AUTOMATYKI




10 WRZEŚNIA 2015

---

**Część E zamówienia obejmuje dostawę następujących elementów wyposażenia laboratorium:**

Lp.	Element wyposażenia	Przykładowe zdjęcie/rysunek	Liczba sztuk
1	<p><b>Umywalka 100 cm z szafką podumywalkową.</b></p> <p>Umywalka wykonana z białego konglomeratu, o wymiarach zewn. 100 x 38 cm (zaokrąglone narożniki), z zaokrągloną misą o wymiarach min. 85 x 20 cm, górna powierzchnia płaska – w części przyściennej tworząca półkę o szerokości min. 10 cm z otworem do montażu baterii stojącej, wyposażenie umywalki: bateria umywalkowa stojąca bez korka o wysokości ok. 14-15 cm i długości wylewki min. 10 cm, z perlatozem umożliwiającym regulację kąta wypływu wody do min. 20° od pionu z ceramiczną głowicą o średnicy 35 mm (wygląd dopasowany do umywalki, ostateczny wybór baterii do uzgodnienia z Zamawiającym), elastyczne wężyki przyłączeniowe do baterii o długości min. 350 mm, chromowany korek umywalkowy stały (otwarty), metalowy chromowany syfon odpływowy o średnicy dobranej do otworu umywalki.</p> <p>Szafka podumywalkowa: dopasowana wymiarami zewnętrznymi do umywalki, o wysokości ok. 40 cm, wykonana z lakierowanego MDF (kolor szary, wysoki połysk) impregnowanego przeciw wilgoci, w postaci pojemnej wysuwanej szuflady o zaokrąglonych krawędziach z dodatkowym wysuwanym organizerem w środku, z chromowanym uchwytem o szerokości min. 40 cm mocowanym na części frontowej.</p> <p>Na wszystkie składniki wymagany atest higieniczny.</p> <p><b>Dostawa obejmuje także montaż</b></p>		1
2	<p><b>Kabina prysznicowa szklana 90x90 cm.</b> Zestaw do zabudowy narożnej: dwuelementowe drzwi prysznicowe prawe (z jedną częścią stałą i jedną ruchomą tworzącą otwierane na zewnątrz drzwi o szerokości min. 50 cm) i jednoelementowa ścianka stała, wykonane z bezpiecznego przezroczystego szkła (grubość ścianek stałych min. 8 mm, grubość drzwi min. 6 mm), przeznaczona do montażu bezpośrednio na podłodze. Wysokość min 195 cm. Uchwyty, zawiasy, wspornik ścianki stałej i listwa dolna drzwi chromowane. Z atestem higienicznym.</p> <p><b>Dostawa obejmuje także montaż</b></p>		1

3	<p><b>Dozownik do mydła w płynie o pojemności min. 1,2 l.</b> Dozownik naścienny do mydła w płynie ze zbiornikiem wielokrotnego napełniania, obudowa ze stali nierdzewnej (satyna mat), z wizjerem do kontroli poziomu napełnienia, wymiary zewnętrzne: wysokość ok. 250 mm, szerokość ok. 100 mm, głębokość ok. 120 mm, uruchamianie za pomocą przycisku, zamykanie na klucz (zamek i klucz metalowe), z zaworem niekapiącym. Wzornictwo zgodne z dozownikiem do ręczników papierowych i pojemnikiem na papier toaletowy.</p> <p>+ mydło w płynie 5 opakowań min. 1 l</p> <p><b>Dostawa obejmuje także montaż</b></p>		4
4	<p><b>Pojemnik na papier toaletowy .</b> Pojemnik naścienny do papieru toaletowego w rolkach o średnicy 190-230 mm, wykonany ze stali nierdzewnej (satyna mat), z wizjerem do kontroli stanu napełnienia, wymiary: wysokość ok. 250 mm, szerokość ok. 250 mm, głębokość max 130 mm, zamykanie na klucz (zamek i klucz metalowe). Wzornictwo zgodne z dozownikiem do ręczników papierowych i dozownikiem do mydła.</p> <p>+ papier toaletowy biały 2 warstwowy min. 10 rolek.</p> <p><b>Dostawa obejmuje także montaż</b></p>		4
5	<p><b>Dozownik do ręczników papierowych.</b> Metalowy dozownik naścienny do ręczników typu ZZ o pojemności do 400 szt. ręczników, wykonany ze stali nierdzewnej (satyna mat), z wizjerem do kontroli stanu napełnienia, wymiary: wysokość ok. 200 mm, szerokość ok. 250 mm, głębokość max. 120 mm, zamykanie na klucz (zamek i klucz metalowe). Wzornictwo zgodne z dozownikiem do mydła i pojemnikiem na papier toaletowy.</p> <p>+ ręczniki typu ZZ min. 10 paczek</p> <p><b>Dostawa obejmuje także montaż</b></p>		4
6	<p><b>Wieszak naścienny podwójny.</b> Wykonany ze stali nierdzewnej szczotkowanej, wymiary: szerokość ok. 80 mm, głębokość ok. 30 mm, wysokość ok. 35 mm, mocowany do ściany za pomocą dwóch śrub.</p>		8
7	<p><b>Szczotka do WC.</b> Szczotka wykonana z satynowanej stali z plastikową, wymienną końcówką w kolorze czarnym, o wysokości ok. 30 cm. Pojemnik na głowicę szczotki w kształcie ściętego stożka o okrągłej podstawie o średnicy max. 15 cm.</p>		4

8	<p><b>Kosz łazienkowy na odpady o pojemności ok. 50 l.</b> Kosz wolnostojący, bez pokrywy, wykonany z tworzywa ABS w kolorze białym, konstrukcja pozwalająca na całkowite schowanie worka na śmieci i łatwą wymianę worka, wysokość ok. 60-65 cm, obłe narożniki, podstawa w kształcie spłaszczonego owalu.</p> <p><b>Dostawa obejmuje także montaż</b></p>		4
9	<p><b>Kosz łazienkowy na odpady o pojemności ok. 6 l.</b> Kosz wolnostojący z pokrywą otwieraną mocnym przyciskiem pedałowym, wykonany ze stali nierdzewnej (satyna mat), wymiary: wysokość ok. 300 mm, szerokość ok. 200 mm, głębokość ok. 200 mm, zaokrąglone krawędzie i narożniki. Wyposażony w uchwyt do przenoszenia i wymiowane plastikowe wiadro.</p>		4
10	<p><b>Oznaczenie WC metalowe okrągłe.</b> Oznaczenie na drzwi pomieszczeń sanitarnych, wykonane ze stali nierdzewnej szcztokowanej o średnicy ok. 8 cm i grubości nie więcej niż 5 mm, z czytelnym oznaczeniem w kolorze czarnym, mocowanie: podkładka samoprzylepna.</p> <p>Oznaczenie toalety damsko-męskiej – 4 szt., oznaczenie toalety dla osób niepełnosprawnych – 2 szt., oznaczenie prysznicza – 1 szt., oznaczenie umywalni – 1 szt.</p> <p><b>Dostawa obejmuje także montaż</b></p>		8

Zamieszczone w powyższym zestawieniu przykładowe zdjęcia i rysunki zamawianych elementów wyposażenia należy traktować jako orientacyjne, nie wskazujące konkretnego producenta lub marki.