

Nr postępowania: ZP/11/055/D/16


**SZCZEGÓŁOWY OPIS PRZEDMIOTU ZAMÓWIENIA****1. blok firmowy w kratkę A4 - 500 szt.**

L.p.	Cecha	Wymagane parametry
1.	OPIS	Blok firmowy w kratkę A4 zawierający 25 kartek klejonych wzdłuż górnego (krótszego) grzbietu. Na każdej kartce jednokolorowy nadruk taki sam dla każdej kartki, na spodzie kartonowy podkład jednostronnie powlekany.
2	LICZBA SZTUK	<b>500 szt.</b>
3	WYMIARY	Kartki bloku: 210x297 mm Karton podkład jednostronnie powlekany: 210x297 mm
4	MATERIAŁ	Kartki bloku: biały papier o gramaturze minimum 80g / m <sup>2</sup> , Karton biały podkład jednostronnie powlekany: gramatura minimum 300 g/m <sup>2</sup>
5	NADRUK	Według projektu zamawiającego, nadruk ten sam na każdej kartce, kartonowy podkład jednostronnie powlekany – bez nadruku
6	KOLOR	Kolor kartki: biały Kolor nadruku: 1/0 - nadruk w odcieniu szarości
7	DODATKOWE INFORMACJE	Pakowanie: zbiorczo w karton opisany nazwą produktu i ilością sztuk.



8

WIZUALIZACJA  
PROJEKTU  
GRAFICZNEGO

**HORYZONT**  
**2020**



**2. blok firmowy w kratkę A5 - 500 szt.**

L.p.	Cecha	Wymagane parametry
1.	OPIS	Blok firmowy w kratkę A5 zawierający 25 kartek klejonych wzdłuż górnego (krótszego) grzbietu. Na każdej kartce jednokolorowy nadruk taki sam dla każdej kartki, na spodzie kartonowy podkład jednostronnie powlekany.
2	ILOŚĆ	<b>500 szt.</b>
3	WYMIARY	Kartki bloku: 148x210 mm Karton podkład jednostronnie powlekany: 148x210 mm
4	MATERIAŁ	Kartki bloku: papier o gramaturze minimum 80g / m <sup>2</sup> , Karton biały podkład jednostronnie powlekany: gramatura minimum 300 g/m <sup>2</sup>
5	NADRUK	Według projektu zamawiającego, nadruk ten sam na każdej kartce, kartonowy podkład jednostronnie powlekany – bez nadruku
6	KOLOR NADRUKU	1/0 - nadruk w odcieniu szarości
7	DODATKOWE INFORMACJE	Pakowanie: zbiorczo w karton opisany nazwą produktu i ilością sztuk.
8	WIZUALIZACJA PROJEKTU GRAFICZNEGO	<div style="text-align: center;">  </div> <div style="text-align: center;">  </div> <div style="text-align: center; font-size: small;"> <p>Regionalny Punkt Kontaktowy Programów Ramowych UE                      Politechnika Gdańska      ul. Gabriela Narutowicza 11/12      80-233 Gdańsk      www.rpkgdansk.pl</p> </div>

### 3. kołonotatnik (notes) – 200 sztuk

L.p.	Cecha	Wymagane parametry
1.	OPIS	Notatnik formatu A5 - 50 kartek + 2 kartki okładki. Kartki połączone z okładką metalową spiralą wzdłuż dłuższej krawędzi notatnika; układ pionowy stron.
2	ILOŚĆ	<b>200</b>
3	WYMIARY	okładki i kartki środka: 148x210 mm ± 5 mm (liczone bez metalowej spirali)
4	MATERIAŁ	Okładki: karton o gramaturze nie mniejszej niż 300g/m <sup>2</sup> , wykończony folią jednostronnie, kartki środka: offset o gramaturze nie mniejszej niż 80 g/m <sup>2</sup>
5	NADRUK	Jednostronny na obu okładkach: projekt I – okładka przednia projekt II – okładka tylna
6	KOLOR NADRUKU	Okładka przednia 4/0 Okładka tylna 1/0
7	DODATKOWE INFORMACJE	Pakowanie: zbiorczo w karton opisany nazwą produktu i ilością sztuk.

8

WIZUALIZACJA  
PROJEKTU  
GRAFICZNEGO

Okładka przednia:



Okładka tylna:

Regionalny Punkt Kontaktowy Programów Ramowych UE  
Politechnika Gdańska  
ul. G. Narutowicza 11/12, 80 - 233 Gdańsk  
[www.rpkgdansk.pl](http://www.rpkgdansk.pl)


#### 4. zestaw notes samoprzylepny i karteczki samoprzylepne w tekturowej okładce – 500 szt.

L.p.	Cecha	Wymagane parametry
1.	OPIS	Zestaw wyposażony w foliowe karteczki samoprzylepne do zaznaczania (markowania) oraz samoprzylepne białe karteczki do notowania, w miękkiej kartonowej okładce. Foliowe karteczki do zaznaczania (markowania) w pięciu różnych kolorach po 20 sztuk każdy kolor; samoprzylepne białe karteczki – 50 sztuk. Karteczki w górnej części powinny posiadać klej umożliwiający ich wielokrotne przyklejanie i odklejanie. Przy odklejaniu karteczka nie może pozostawiać śladów ani niszczyć powierzchni, na którą była naklejona. Karteczki umocowane w kartonowej okładce jednostronnie powlekanej w kolorze białym.
2	ILOŚĆ	<b>500 sztuk</b>
3	WYMIARY	Karteczki samoprzylepne: - pojedyncza foliowa karteczka samoprzylepna do markowania: 43 mm × 12 mm (długość x szerokość) ± 5mm - pojedyncza papierowa karteczka do notowania 70 mm x 72 mm (długość x szerokość) ± 5mm - okładka 135 x 81 mm ± 5mm (rozmiar okładki zamkniętej)
4	MATERIAŁ	Karteczki samoprzylepne do markowania: folia Karteczki samoprzylepne do pisania: papier min. 70g/ m <sup>2</sup> Kartonowa okładka wykończona folią: gramatura min. 200 g/m <sup>2</sup> ± 10 g/m <sup>2</sup>
5	NADruk	Nadruk jednostronny na przedniej okładce według projektu zamawiającego, 4/0
6	KOLOR	Karteczki samoprzylepne do markowania: 5 różnych kolorów Karteczki samoprzylepne do notowania: białe Okładka/nadruk: 4/0
7	DODATKOWE INFORMACJE	Pakowanie: zbiorczo w karton opisany nazwą produktu i ilością sztuk.
8	WIZUALIZACJA PROJEKTU GRAFICZNEGO	 <p><b>HORYZONT</b></p> <p><b>2020</b></p> <p><a href="http://www.rpkgdansk.pl">www.rpkgdansk.pl</a></p>

## 5. karteczki samoprzylepne w tekturowej okładce – 500 szt.

L.p.	Cecha	Wymagane parametry
1.	OPIS	Zestaw karteczek samoprzylepnych do zaznaczania (markowania) w miękkiej kartonowej okładce. Foliowe karteczki do zaznaczania (markowania) w pięciu różnych kolorach po 25 sztuk każdy kolor. Karteczki w górnej części powinny posiadać klej umożliwiający ich wielokrotne przyklejanie i odklejanie. Przy odklejaniu karteczka nie może pozostawiać śladów ani niszczyć powierzchni, na którą była naklejona Karteczki umocowane w tekturowej okładce w kolorze białym.
2	ILOŚĆ	<b>500 sztuk</b>
3	WYMIARY	Karteczki samoprzylepne: -pojedyncza karteczka samoprzylepna: 43 mm x 12 mm (długość x szerokość) ±5mm Okładka kartonowa: 60 mm x 80 mm (długość x szerokość) ± 5mm (rozmiar okładki zamkniętej)
4	MATERIAŁ	Karteczki samoprzylepne: folia Kartonowa okładka: gramatura min. 200 g/m <sup>2</sup> ±10 g/m <sup>2</sup> wykończona folią
5	NADruk	Nadruk jednostronny na przedniej okładce zgodnie z projektem zamawiającego
6	KOLOR	Karteczki samoprzylepne: 5 różnych kolorów Okładka/nadruk: 4/0
7	DODATKOWE INFORMACJE	Pakowanie: zbiorczo w karton opisany nazwą produktu i ilością sztuk.
8	WIZUALIZACJA PROJEKTU GRAFICZNEGO	 <p><b>HORYZONT</b> <b>2020</b></p> <p>www.rpkgdansk.pl</p>

**6. torba bawełniana z rączką - 500 szt.**

L.p.	Cecha	Wymagane parametry
1.	OPIS	Torba bawełniana granatowa z nadrukiem, o miękkim splocie bawełny, płaska, dwa uchwyty. Nić użyta do szycia w kolorze zbliżonym do koloru torby.
2	ILOŚĆ	<b>500 szt.</b>
3	WYMIARY	Wymiary torby bez rączek: - szerokość: 380 mm±20mm - wysokość: 420 mm±20mm Wymiary rączek torby: - długość: 40 mm±25 mm - szerokość: 25 mm ±5mm
4	MATERIAŁ	bawełna 100% o gramaturze min. 150 g/m <sup>2</sup>
5	NADRUK	Nadruk jednostronny zgodny z projektem zamawiającego.
6	KOLOR	Torba: granatowy (jak najbliższy kolorowi o definicji C: 100% M: 55% Y: 0% K: 55%)  Nadruk: 4/0
7	DODATKOWE INFORMACJE	Pakowanie: zbiorczo w karton opisany nazwą produktu i ilością sztuk.
8	WIZUALIZACJA PROJEKTU GRAFICZNEGO	 <p>The graphic design is on a dark blue background. At the top, the word 'HORYZONT' is written in white, bold, sans-serif font, flanked by two white horizontal lines. Below it, the year '2020' is written in a similar font. Underneath are three vertical bars: red on the left, yellow in the middle, and purple on the right. Each bar has a white icon at its base: a laboratory flask on a stand for the red bar, an atomic symbol for the yellow bar, and three stylized human figures for the purple bar. Below these icons are the labels 'EXCELLENT SCIENCE', 'INDUSTRIAL LEADERSHIP', and 'SOCIETAL CHALLENGES' respectively. At the bottom, the website address 'www.rpkgdansk.pl' is written in white.</p>




## 7. automatyczny metalowy długopis – 500 szt.

L.p.	Cecha	Wymagane parametry
1.	OPIS	Automatyczny metalowy długopis: granatowa obudowa, metalowe srebrne wstawki. Klikany mechanizm włączający długopis połączony z klipssem umożliwiającym zaczepienie długopisu np. o papier. Na 1/3 długości długopisu mogą znajdować się dwie lub trzy cienkie obręcze w kolorze srebrnym. Przycisk, klips oraz obręcze wykonane z metalu. Wkład niebieski.
2	ILOŚĆ	<b>500 szt.</b>
3	WYMIARY	145 mm x 7 mm (wys.x szer.) ±5mm
4	MATERIAŁ	Aluminium
5	NADRUK	Dwustronny, po każdej stronie inny projekt. Projekty dostarczone przez zamawiającego
6	TECHNIKA NADRUKU	Grawer laserowy
7	KOLOR	Korpus długopisu : granat Kolor zostanie przedstawiony Zamawiającemu do akceptacji przed realizacją zamówienia.
8	DODATKOWE INFORMACJE	Pakowanie: zbiorczo w karton opisany nazwą produktu i ilością sztuk.
9	WIZUALIZACJA PROJEKTU GRAFICZNEGO	<b>HORYZONT 2020</b> <b><a href="http://www.rpkgdansk.pl">www.rpkgdansk.pl</a></b>


**8. pamięć przenośna z łączem USB o poj. 8 GB typu micro twist ze smyczą – 100 sztuk**

L.p.	Cecha	Wymagane parametry
1.	OPIS	Przenośna pamięć USB z metalową obracającą się częścią(nakładką), nakładka zakrywająca całkowicie port USB; USB 2.0 kompatybilne z 1.0, plug and play, system operacyjny Windows XP/Vista/7/8, pamięć 8 Gb. W tylnej części pamięci umieszczone srebrne kółeczko o średnicy 6 mm, służące do zaczepienia smyczy. Dodatkowo smycz poliestrowa w kolorze czarnym.
2	ILOŚĆ	<b>100 sztuk</b>
3	WYMIARY	Pendrive: 32mm x 12mm x 6mm (długość x szerokość x wysokość) $\pm$ <b>10 mm</b> . Smycz po złożeniu na pół: 170 mmx8mm (długośćxszerokość) $\pm$ <b>10mm</b> (długość) $\pm$ 2mm(szerokość)
4	MATERIAŁ	Pendrive: aluminium Smycz: poliester
5	NADRUK	Nadruk na obudowie metalowej pandrive: dwustronny, po każdej stronie inny projekt.  Projekty dostarczone przez zamawiającego.
6	TECHNIKA NADRUKU	grawer
7	KOLOR	Metalowa nakładka: kolor granatowy <b>lub niebieski</b> Smycz: czarna
8	DODATKOWE INFORMACJE	Pakowanie: każda pamięć w osobnym foliowym woreczku i kartonowym pudełku; pakowane zbiorczo w karton opisany nazwą produktu i ilością sztuk.
9	WIZUALIZACJA PROJEKTU GRAFICZNEGO	<b>HORYZONT 2020</b> <a href="http://www.rpkgdansk.pl">www.rpkgdansk.pl</a>


**9. kubek termiczny - 100 sztuk**

L.p.	Cecha	Wymagane parametry
1.	OPIS	Kubek termiczny 450 ml z plastikową pokrywą, wewnątrz i obudowa ze stali nierdzewnej. Pokrywa z przesuwany przyciskiem zamykającym, zapobiegającym wylaniu się napoju. Pokrywa dokręcana za pomocą gwintu, szczelnie zamykana. Kubek utrzymujący temperaturę chłodnych i ciepłych napojów.
2	ILOŚĆ	<b>100 sztuk</b>
3	WYMIARY	∅80mm x 180mm (wysokość) <b>± 10 mm</b>
4	MATERIAŁ	Kubek - stal nierdzewna , pokrywa - plastik
5	NADruk	W dwóch miejscach, zgodnie z projektem zamawiającego.
6	TECHNIKA NADrukU	grawer
7	KOLOR	Kubek: srebrny
8	DODATKOWE INFORMACJE	Pakowane zbiorczo w karton, każdy kubek w osobnym kartoniku.
9	WIZUALIZACJA PROJEKTU GRAFICZNEGO	 <p><b>HORYZONT</b> <b>2020</b> <a href="http://www.rpkgdansk.pl">www.rpkgdansk.pl</a></p>

**10 . stojak konferencyjny A4 - 8 sztuk**

L.p.	Cecha	Wymagane parametry
1.	OPIS	Stojak konferencyjny umożliwiający swobodne, wielokrotne wkładanie kartki/ulotki w formacie A4, bezbarwny, akrylowy, pleksi.
2	ILOŚĆ	<b>8 sztuk</b>
3	WYMIARY	298 mm x 212mm (wysokość x szerokość) <b>± 10mm</b>
4	MATERIAŁ	akryl, pleksi
5	KOLOR	bezbarwny
6	DODATKOWE INFORMACJE	Pakowane zbiorczo w karton opisany nazwą produktu i ilością sztuk. Opakowanie zapobiegające uszkodzeniu.
9	WIZUALIZACJA	 A photograph of a clear acrylic conference stand. The stand is rectangular and holds a white card. The card has the text 'GMINA 2014' at the top, followed by 'WYBRANKA' and 'WYBRANKA' in a larger font, and 'WYBRANKA' at the bottom. The stand is placed on a wooden floor against a light-colored wall.

**11 . stojak konferencyjny format 1/3 A4 „koziołek” - 12 sztuk**

L.p.	Cecha	Wymagane parametry
1.	OPIS	Stojak konferencyjny umożliwiający swobodne, wielokrotne wkładanie kartki/ulotki w formacie 1/3 A4, bezbarwny, akrylowy, pleksi; koziołek powinien stać samodzielnie
2	ILOŚĆ	<b>12 sztuk</b>
3	WYMIARY	100 mm x 210mm (wysokość x szerokość) <b>± 10mm</b>
4	MATERIAŁ	akryl, pleksi
5	KOLOR	bezbarwny
6	DODATKOWE INFORMACJE	Pakowane zbiorczo w karton opisany nazwą produktu i ilością sztuk. Opakowanie zapobiegające uszkodzeniu.
9	WIZUALIZACJA	

**UWAGI:**

- a. przygotowanie projektów leży po stronie zamawiającego,
- b. znakowanie materiałów promocyjnych musi być zgodne z projektami dostarczonymi przez zamawiającego,
- c. wykonawca przed realizacją przedstawi zamawiającemu do akceptacji wizualizacje materiałów z nadrukami,
- d. zamawiający dokona akceptacji wizualizacji lub wskaże poprawki,
- e. wykonawca rozpocznie realizację zamówienia po otrzymaniu akceptacji od zamawiającego.