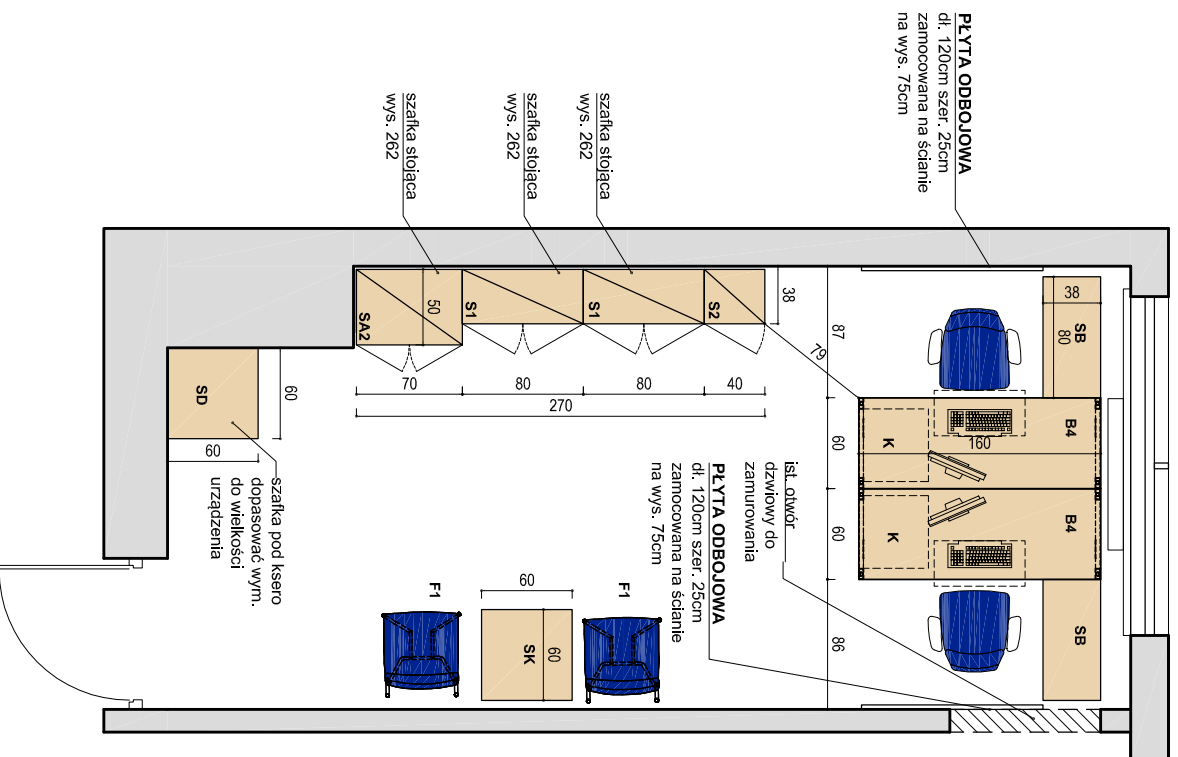
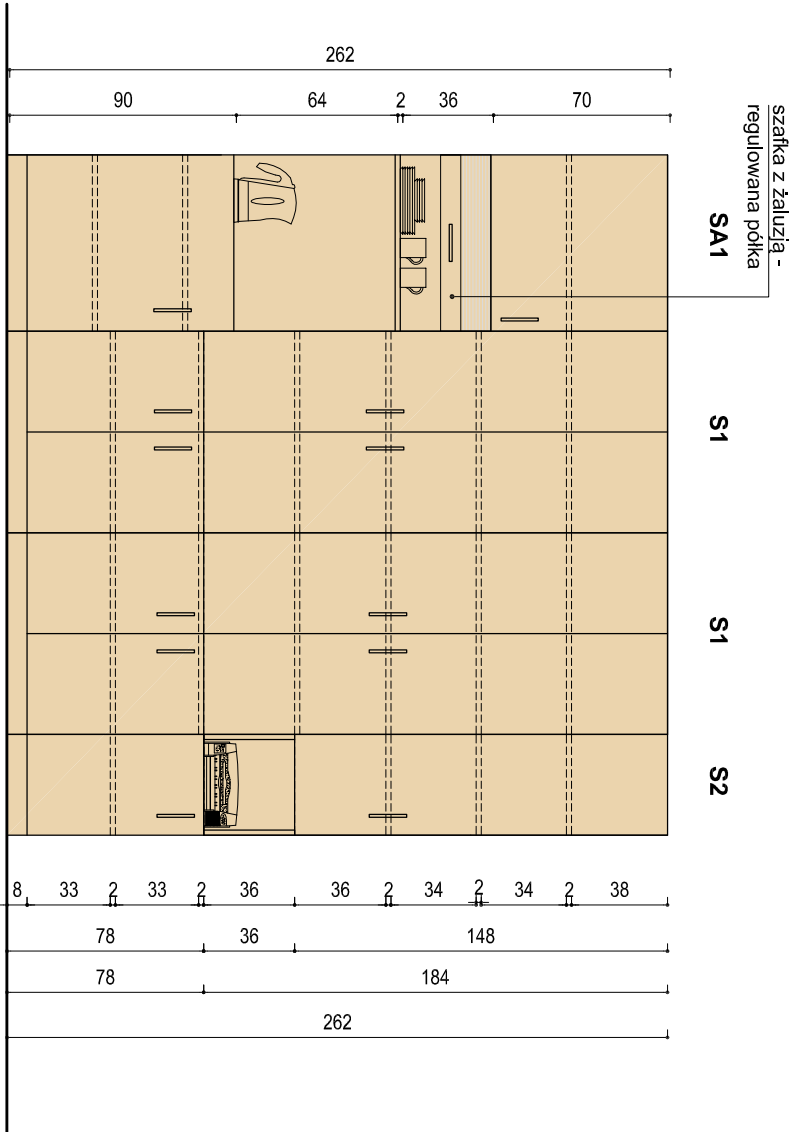


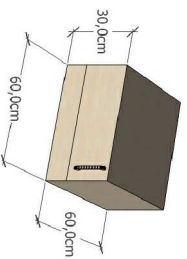
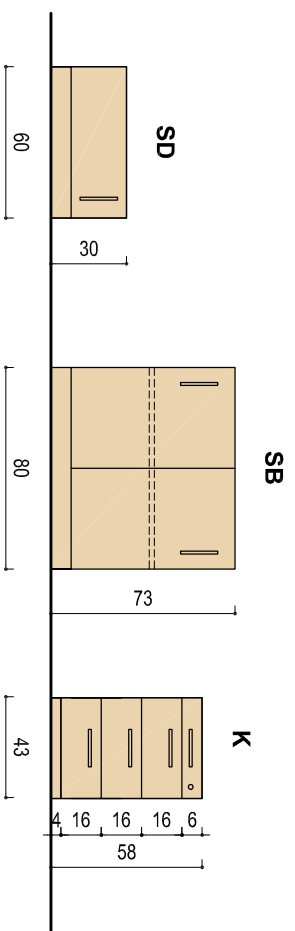
POKÓJ 101



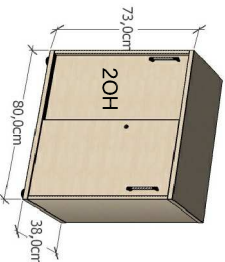
RZUT ROZMIESZCZENIE WYPOSAŻENIA MEBLOWEGO SKALA 1:50



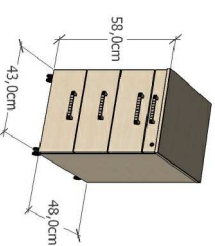
WIDOKI FRONTÓW MEBLI SKALA 1:30



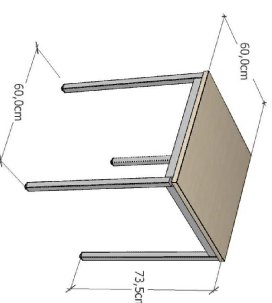
SD SZAFKA POD DRUKARKĘ - 1 szt.
60X60 wys. 30cm
(wym. dostosować do ist. urządzenia kserokopiarki/drukarki)
okładzina: brzoza



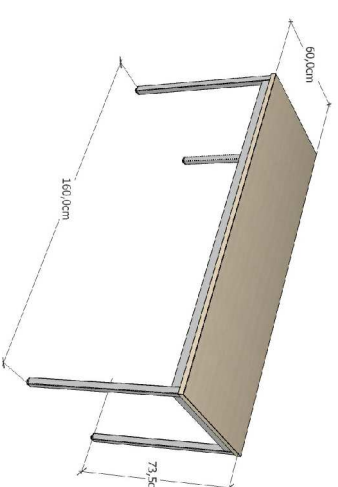
SB SZAFKA PRZYBIURKOWA - 2 szt.
80X38x wys. 73cm
okładzina: brzoza



K KONTENEREK - 2 szt.
43X48 wys. 58cm
okładzina: brzoza



SK STOLIK - 1 szt.
60X60 wys. 73,5
okładzina: brzoza



B4 BIURKO Z PÓLKĄ na klawiaturę - 2szt.
160X60 wys. 73,5cm
okładzina : brzoza

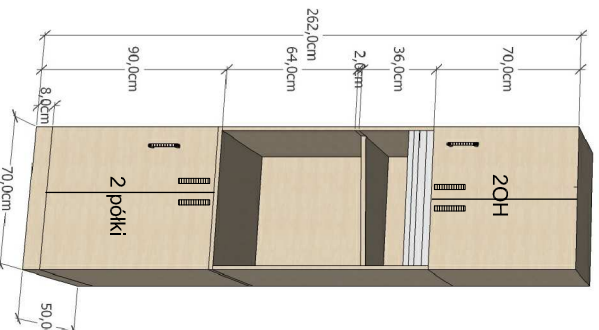
WYPOSAŻENIE MEBLOWE:



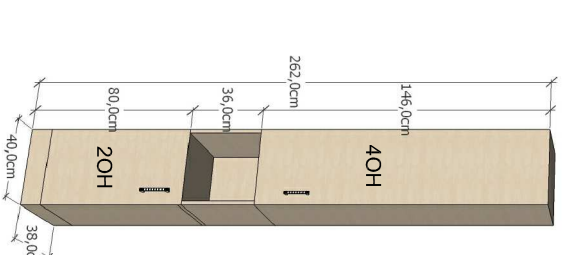
F1 KRZESŁO - 2 szt.
kolor tapicerki: granatowy



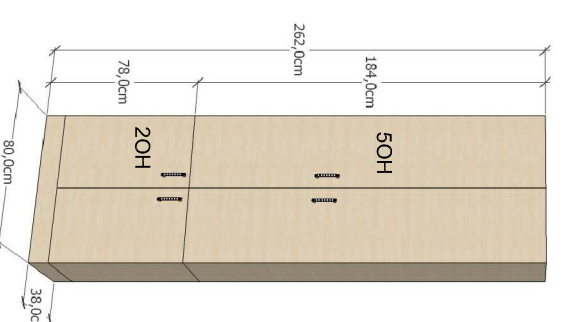
F2 FOTEL OBROTOWY - 2szt.
kolor tapicerki: granatowy



SA2 SZAFKA Z ANEKSEM KUCHENNYM-1 szt.
70X50 wys. 262cm
okładzina: brzoza



S2 SZAFKA - 1 szt.
40X38 wys. 262cm
okładzina: brzoza



S1 SZAFKA - 2 szt.
80X38 wys. 262cm
okładzina: brzoza



inwestor:
Politechnika Gdańska - Wydział Zarządzania i Ekonomii
ul. Romulda Traugotta 79, 80-233 Gdańsk

autor projektu:
PROJEKT WYPOSAŻENIA MEBLOWEGO W WYBRANYCH
POKOJACH W BUDYNKU WYDZIAŁU ZIE
ARCHITEKTURA WNĘTRZ

branża:
biuro projektowe:
STUDIO PROJEKTOWE "lowd"
ARCHITEKT JOANNA WASIŁUK
ul. Reja 22/9, 80-404 Gdańsk

zespół projektowy:
mgr inż. arch. Joanna Wasiluk
mgr inż. arch. Karolina Miśkowska

podbił:
nazwa rysunku:
POKÓJ 101
nr rysunku:
A/01

- UWAGA:**
- PÓŁKI Z MOŻLIWOŚCIĄ REGULACJI WYSOKOŚCI
 - SZAFKA NA KSERO - DOPASOWAĆ WIELKOŚĆ SZAFKI DO ISTNIEJĄCEGO URZĄDZENIA KSERO/DRUKARKI
 - WSZYSTKIE WYMIARY SPRAWDZIĆ NA MIEJSCU PRZED WYKONANIEM ZABUDOWY MEBLOWEJ

SKALA: 1:50/1:30 data: 07. 2016 nr rysunku: A/01