

STANDARD TECHNICZNY



DE/ST/01

INSTALACJE ELEKTRYCZNE

rev 2, 11.12.2019

Strona 1 z 8

Załącznik nr 1.1 - Wymagania dot. opasek zaciskowych

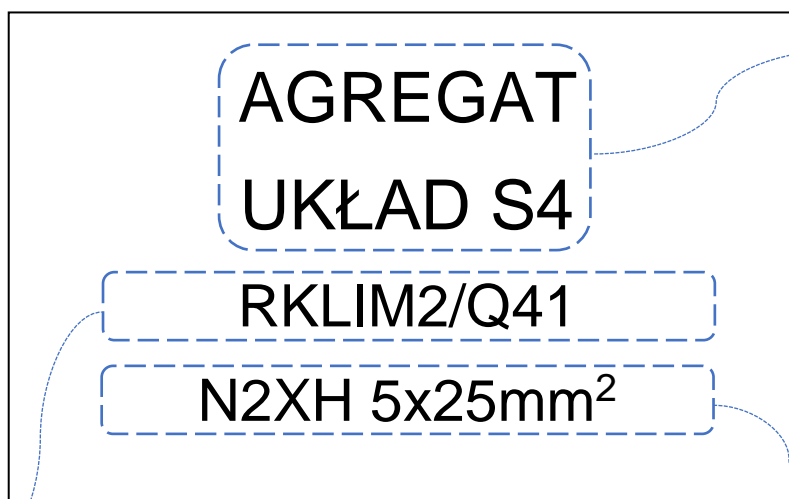
1. kolor: czarny, o ile nie występują okoliczności powodujące konieczność zastosowania innego koloru opaski w danym miejscu instalacji (do uzgodnienia z DE PG),
2. odporność na działanie czynników zewnętrznych m.in.
 - a. promieni UV,
 - b. warunków pogodowych,
 - c. rozpuszczalników,
 - d. olejów,
 - e. smarów,
 - f. pochodnych ropy naftowej,
 - g. zasad.
3. niezawierające halogenu
4. materiał: poliamid

Załącznik nr 1.2 - Wymagania dot. materiału do drukowania etykiet

1. materiał etykiety: taśma poliestrowa,
2. odporność na działanie czynników zewnętrznych m.in.
 - a. promienie UV,
 - b. wilgoć,
 - c. starcie mechaniczne,
 - d. temperaturę,
3. sposób wykonania nadruku: termo-transfer,

Załącznik nr 2 – tabliczki opisowe

TABLICZKA E1
na urządzeniu



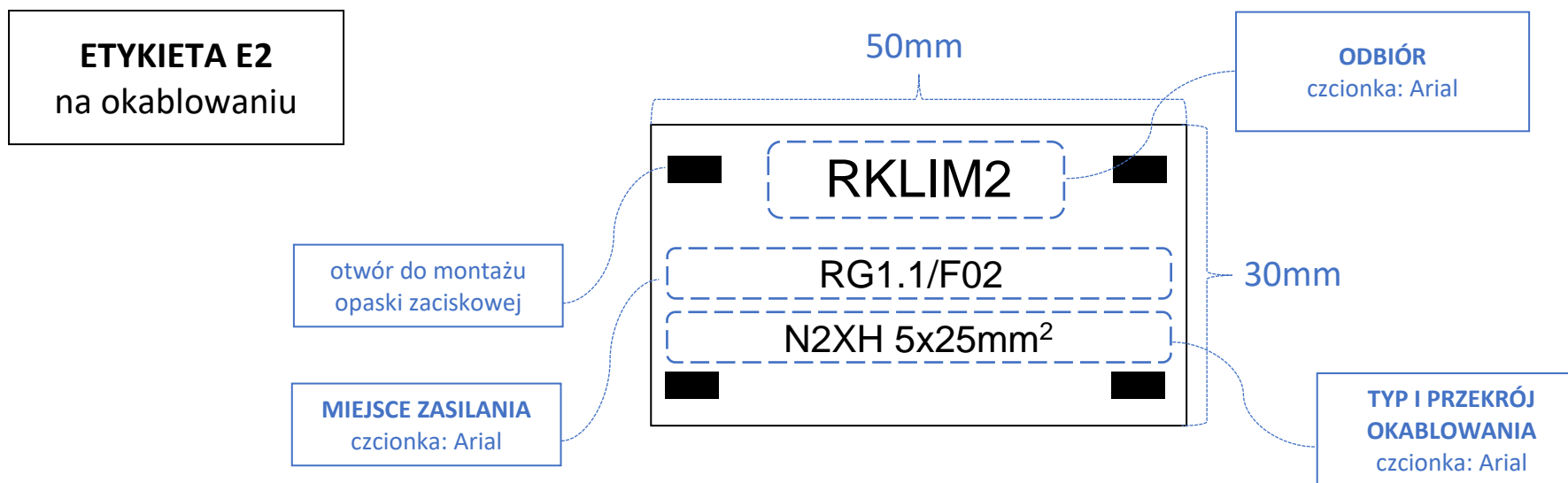
ODBIÓR
czcionka: Arial

**TYP I PRZEKRÓJ
OKABLOWANIA**
czcionka: Arial

MIEJSCE ZASILANIA
czcionka: Arial

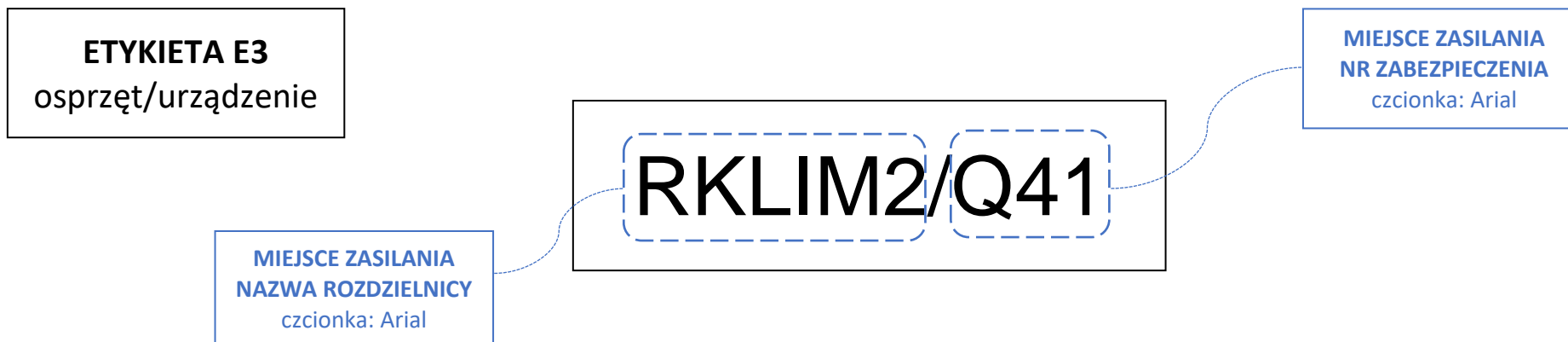
Wymagania:

1. Materiał wykonania tabliczki: laminat grawerski, grubość min. 0,8 mm,
2. Kolor tabliczki: biały,
3. Kolor tekstu: czarny, grawerowany,
4. Grubość materiału tabliczki: min. 1,6 mm,
5. Sposób montażu: poprzez klejenie lub przy pomocy 2 szt. opasek zaciskowych spełniających wymagania zawarte w załączniku nr 1,
6. Tekst etykiet oraz rozmiar do zatwierdzenia przez DE PG przed wykonaniem poprzez arkusz wg załącznika nr 3,



Wymagania:

1. Materiał wykonania tabliczki: laminat grawerski, grubość min. 0,8 mm,
2. Kolor tabliczki: biały,
3. Kolor tekstu: czarny, grawerowany,
4. Grubość materiału tabliczki: min. 1,6 mm,
5. Rozmiar tabliczki: 30x50mm,
6. Analogiczne etykiety należy umieścić na obu końcach okablowania,
7. Sposób montażu: przy pomocy 2 szt. opasek zaciskowych spełniających wymagania zawarte w załączniku nr 1.1,
8. Tekst etykiet do zatwierdzenia przed wykonaniem poprzez arkusz wg załącznika nr 3,



Wymagania:

1. Materiał wykonania etykiety: tworzywo sztuczne spełniające wymagania zawarte w załączniku nr 1.2,
2. Kolor etykiety: biały, o ile nie występują okoliczności powodujące konieczność zastosowania innego koloru w danym miejscu instalacji (do uzgodnienia z DE PG),
3. Kolor tekstu: czarny,
4. Szerokość taśmy: min. 9 mm,
5. Sposób montażu: poprzez klejenie (etykietę należy nanieść na równą, oczyszczoną i odtłuszczoną uprzednio powierzchnię w miejscu, które znajduje się w zasięgu wzroku obsługi),
6. Tekst etykiet oraz do zatwierdzenia przez DE PG przed wykonaniem,

ETYKIETA E4
elewacja rozdzielnicy

RKLIM2

NAZWA ROZDZIELNICY
czcionka: Arial

MIEJSCE ZASILANIA
czcionka: Arial

ZASILANIE Z RGnn/Q15
YKXS 5x35mm²

E4.1B
biały

RKLIM2

ZASILANIE Z RGnn/Q15
YKXS 5x35mm²

rozdzielnica
podstawowego
zasilania

E4.2N
niebieski

RUPS

ZASILANIE Z RGnn/Q15
YKXS 5x35mm²

rozdzielnica
zasilania
gwarantowanego

E4.3C
czerwony

RPPOŻ

ZASILANIE Z RGnn/Q15
YKXS 5x35mm²

rozdzielnica
przeciwpożarowa

Wymagania:

1. Materiał wykonania etykiety: laminat grawerski, grubość min. 0,8 mm,
2. Kolor etykiety: wg powyższego rysunku (typ etykiety do uzgodnienia z DE PG),
3. Kolor tekstu: wg powyższego rysunku, grawerowany,
4. Wymiar etykiety: do uzgodnienia z DE PG,
5. Sposób montażu: poprzez klejenie na taśmę dwustronną piankową (etykietę należy nanieść na równą, oczyszczoną i odtłuszczoną uprzednio powierzchnię), miejsca naniesienia etykiety,
6. Tekst etykiet oraz rozmiar do zatwierdzenia przez DE PG przed wykonaniem poprzez arkusz wg załącznika nr 3,